



华鑫期货有色库存周报

2023年11月6日-11月10日

目录:

一、铜库存

- 1, SHFE铜库存
- 2, LME铜库存
- 3, COMEX铜库存
- 4, 国内铜隐形库存

二、铝库存

- 1, SHFE铝库存
- 2, LME铝库存
- 3, 国内铝库隐形库存

三、锌库存

- 1, SHFE锌库存
- 2, LME锌库存

四、铅库存

- 1, SHFE铅库存
- 2, LME铅库存

五、镍

- 1, SHFE镍库存
- 2, LME镍库存

六、锡

- 1, SHFE锡库存
- 2, LME锡库存



一、铜:

SHFE铜:截止至2023年11月10日,上海期货交易所阴极铜库存为34,846吨,较上一周减少5,670吨。从季节性角度分析,当前库存较近五年相比维持在较低水平。

SHFE铜周库存 (吨)			
11月10日	当周增减	当月增减	当年增减
34846	-5670	-1562	-34422

表1: SHFE周库存 数据来源WIND

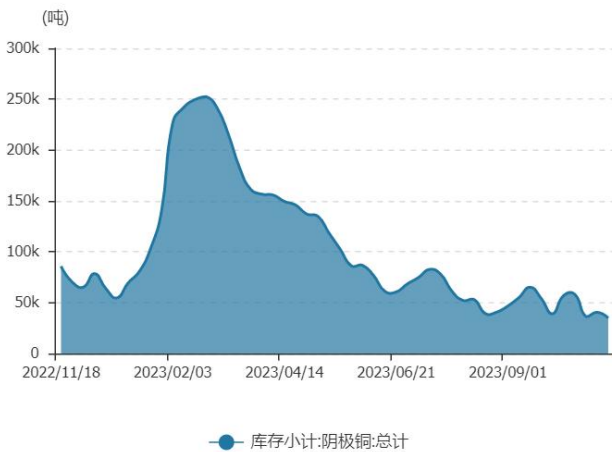


图1: SHFE铜库存 数据来源WIND



图2: SHFE铜季度库存 数据来源WIND

LME铜:截止至2023年11月10日, LME铜库存为180,000吨,较上周减少600吨,注销仓单占比为5.74%。从季节性角度分析,当前库存较近五年相比维持在平均水平。

LME铜周库存 (吨)			
11月10日	当周增减	当月增减	当年增减
180000	-600	3525	91075

表2: LME周库存 数据来源WIND

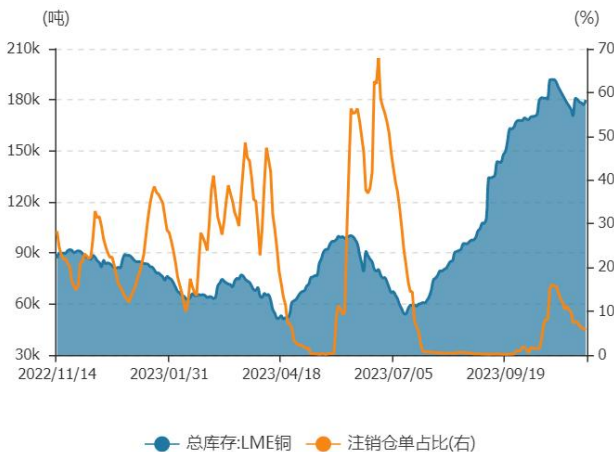


图3: LME铜库存 数据来源WIND

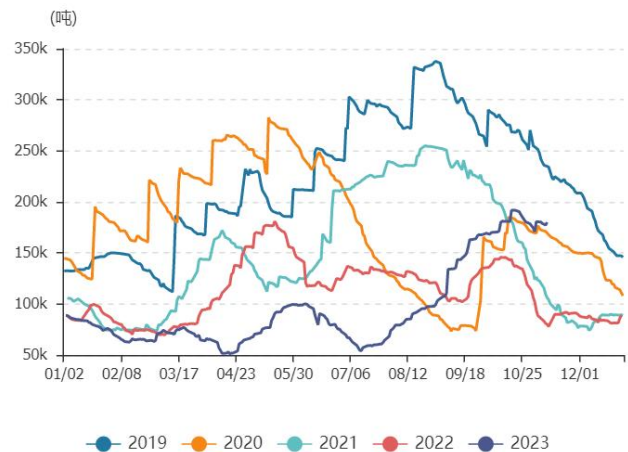


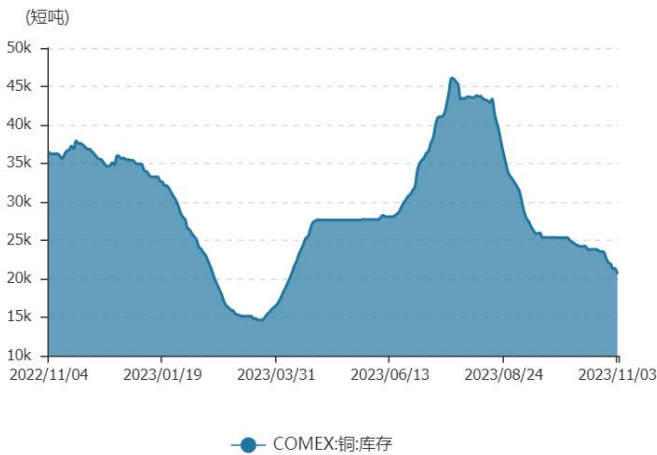
图4: LME铜季度库存 数据来源WIND



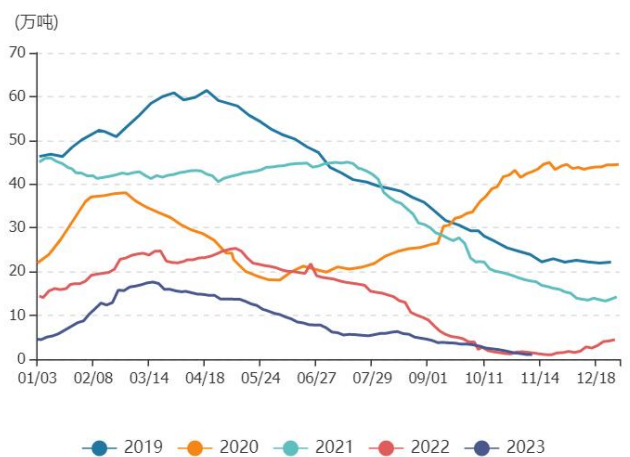
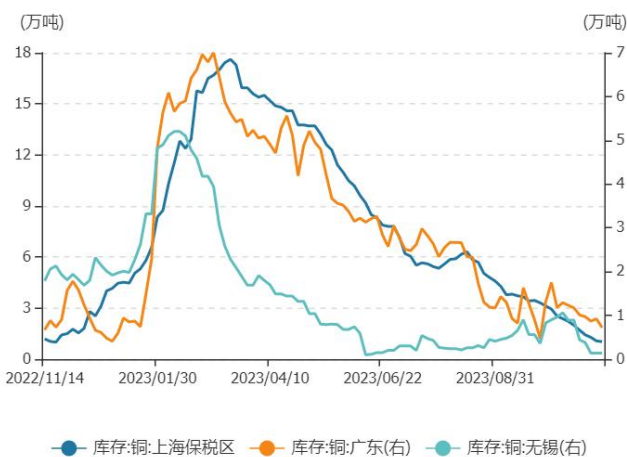
COMEX铜: 截止至2023年11月10日, COMEX铜库存为20,402吨, 较上周减少222短吨, 从季节性角度分析, 当前库存较近五年相比维持在较低水平。

COMEX铜周库存 (短吨)			
11月10日	当周增减	当月增减	当年增减
20402	-222	-1519	-14689

表3: COMEX周库存 数据来源WIND



国内铜隐形库存: 截止至2023年11月09日, 上海保税区库存1.03万吨, 广东地区库存0.72万吨, 无锡地区库存0.14万吨, 上海保税区库存较上一周减少0.04万吨。





二、铝

SHFE铝: 截止至2023年11月10日, 上海期货交易所电解铝库存为126,433吨, 较上一周增加11,694吨。从季节性角度分析, 当前库存较近五年相比维持在较低水平。

SHFE铝周库存 (吨)			
11月10日	当周增减	当月增减	当年增减
126433	11694	15414	30552

表4: SHFE铝周库存 数据WIND

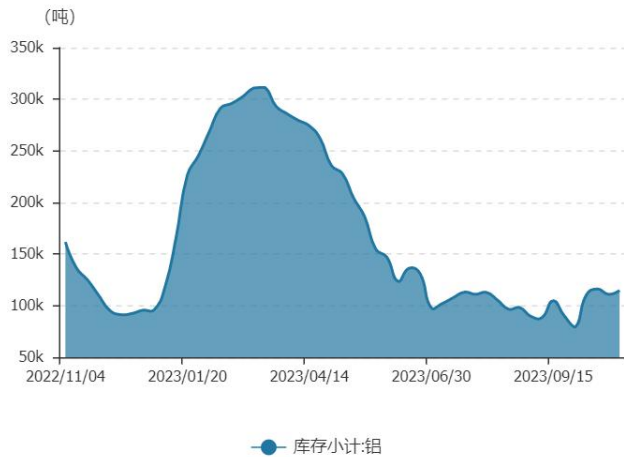


图9: SHFE铝库存 数据来源WIND



图10: SHFE铝季度库存 数据来源WIND

LME铝: 截止至2023年11月10日, LME铝库存为481,750吨, 较上周增加吨, 注销仓单占比为52.48%。从季节性角度分析, 当前库存较近五年相比维持在较低水平。

LME铝周库存 (吨)			
11月10日	当周增减	当月增减	当年增减
481750	13050	7025	31450

表5: LME铝周库存 数据WIND

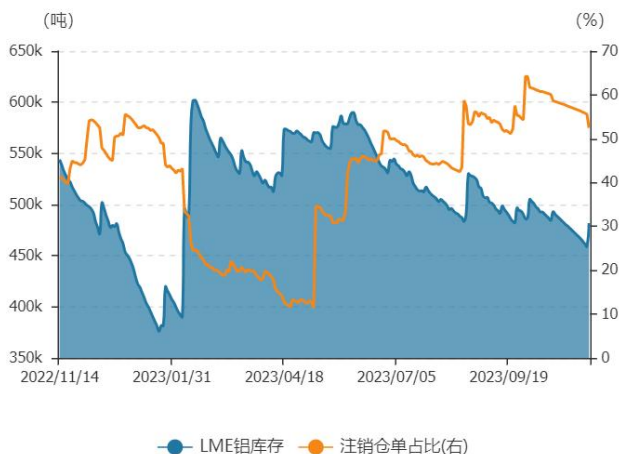


图11: LME铝库存 数据来源WIND



图12: LME铝季度库存 数据来源WIND



国内铝隐形库存：截止至2023年11月09日，电解铝社会库存总计62.65万吨，较上一日增加1.4万吨；上海地区5万吨，无锡地区22.2万吨，杭州地区3.4万吨，佛山地区17.4万吨，天津地区3万吨，沈阳地区0万吨，巩义地区9.6万吨，重庆地区1.1万吨。

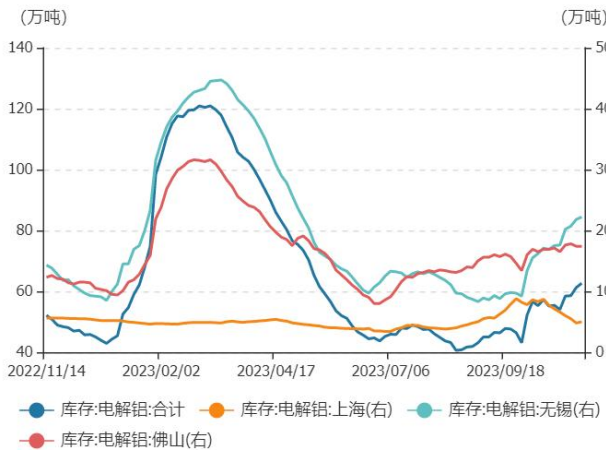


图13：国内铝隐形库存 数据来源WIND



图14：国内铝隐形季度库存 数据来源WIND

三、锌

SHFE锌库存：截止至2023年11月10日，上海期货交易所精炼锌库存为35,578吨，较上一周增加2,031吨。从季节性角度分析，当前库存较近五年相比维持在较低水平。

SHFE锌周库存 (吨)			
11月10日	当周增减	当月增减	当年增减
35578	2031	3702	15125

表6：SHFE锌周库存 数据WIND

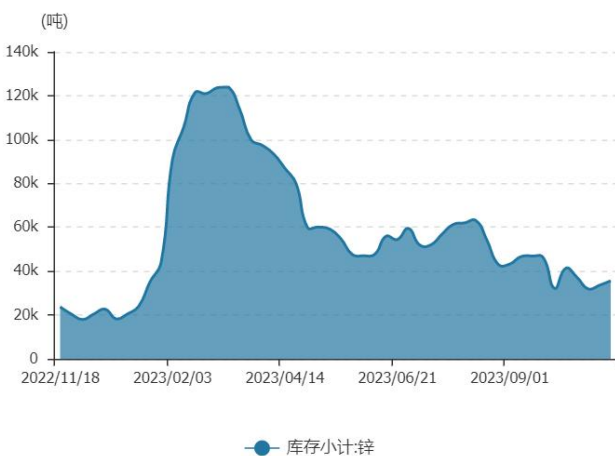


图15：SHFE锌库存 数据来源WIND



图16：SHFE锌季度库存 数据来源WIND

LME锌：截止至2023年11月10日，LME锌库存为70,150吨，较上2,325吨，注销仓单占比为30.15%。从季节性角度分析，当前库存较近五年相比维持在较低水平。



LME锌周库存 (吨)			
11月10日	当周增减	当月增减	当年增减
70150	-8425	-14375	38125

表7: LME锌周库存 数据WIND

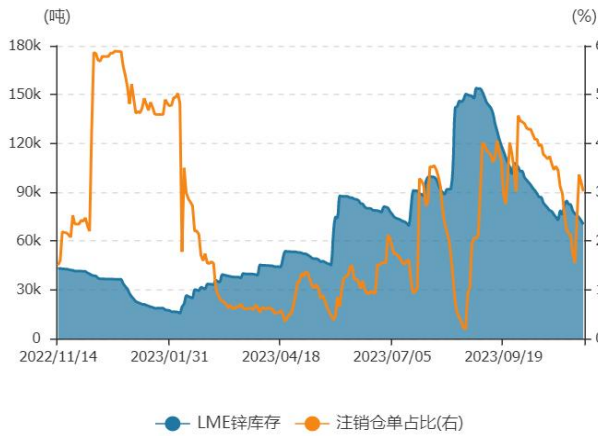


图17: LME锌库存 数据来源WIND



图18: LME锌季度库存 数据来源WIND

四、铅

SHFE铅: 截止至2023年11月10日, 上海期货交易所精炼铅库存为68,896吨, 较上一周增加1,832吨。从季节性角度分析, 当前库存较近五年相比维持在平均水平。

SHFE铅周库存 (吨)			
11月10日	当周增减	当月增减	当年增减
68896	1832	4567	33679

表8: SHFE铅周库存 数据来源WIND

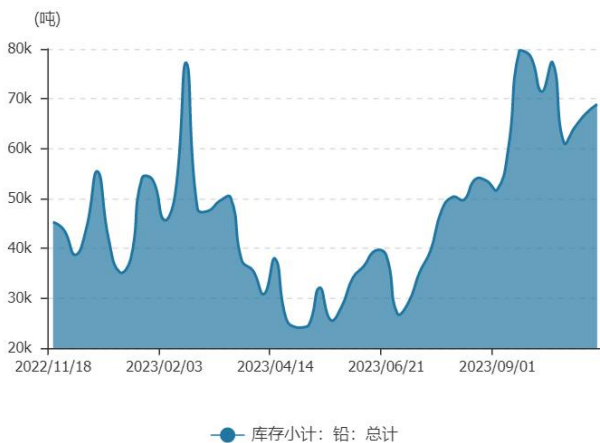


图19: SHFE铅库存 数据来源WIND

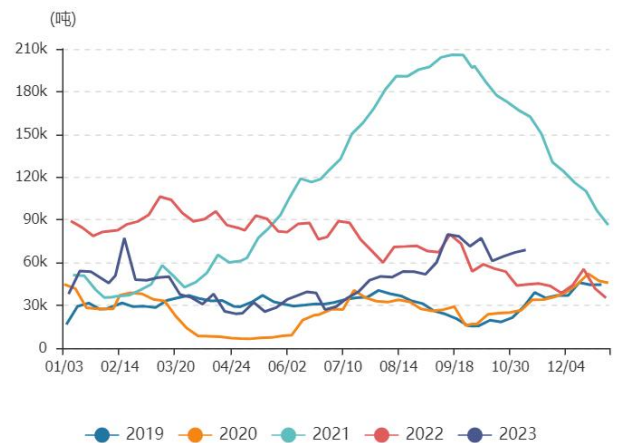


图20: SHFE铅季度库存 数据来源WIND

LME铅: 截止至2023年11月10日, LME铅库存为133,900吨, 较上一交易日增加850吨, 注销仓单占比为0.77%。从季节性角度分析, 当前库存较近五年相比维持在较高水平。



LME铅周库存 (吨)			
11月10日	当周增减	当月增减	当年增减
133900	4525	6250	108750

表9: LME铅周库存 数据来源WIND

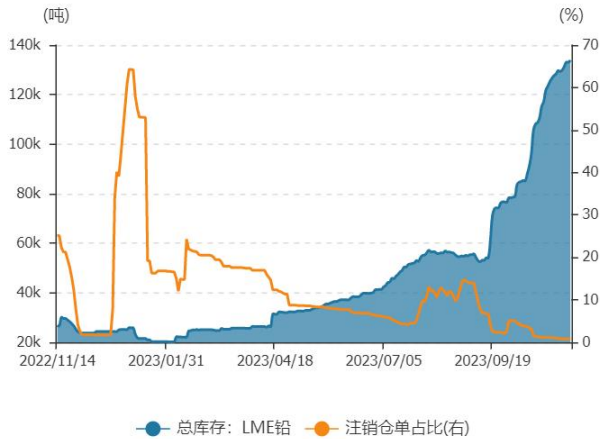


图21: LME铅库存 数据来源WIND

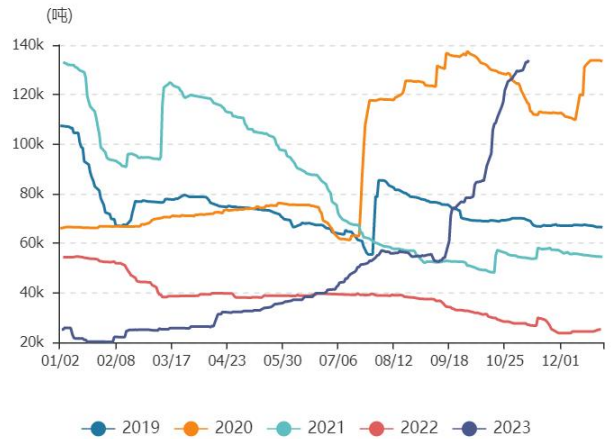


图22: LME铅季度库存 数据来源WIND

五、镍

SHFE镍: 截止至2023年11月10日, 上海期货交易所镍库存为10,957吨, 较上一周增加1,190吨。从季节性角度分析, 当前库存较近五年相比维持在较低水平。

SHFE镍周库存 (吨)			
11月10日	当周增减	当月增减	当年增减
10957	1192	1789	8461

表10: SHFE镍周库存 数据来源WIND



图23: SHFE镍库存 数据来源WIND



图24: SHFE镍季度库存 数据来源WIND

LME镍: LME镍库存为42,534吨, 较上周1,860吨, 注销仓单占比为5.53%。从季节性角度分析, 当前库存较近五年相比维持在较低水平。



LME镍周库存 (吨)			
11月10日	当周增减	当月增减	当年增减
42534	708	-2364	-12942

表11: LME镍周库存 数据来源WIND

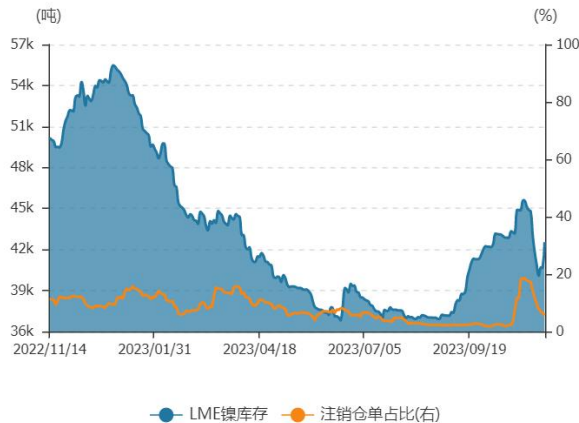


图25: LME镍库存 数据来源WIND

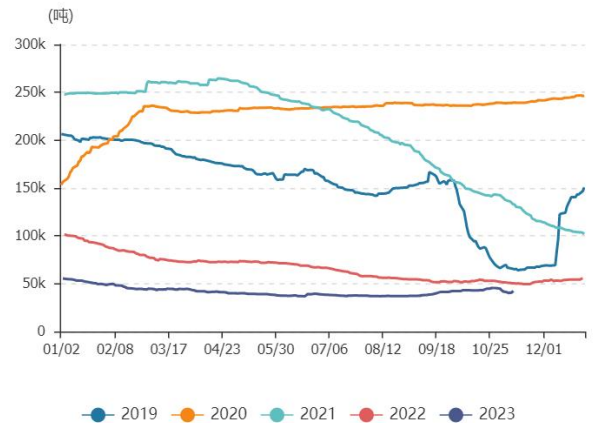


图26: LME镍季度库存 数据来源WIND

六: 锡:

SHFE锡: 截止至2023年11月10日, 上海期货交易所锡库存为5,863吨, 较上一周减少447吨。从季节性角度分析, 当前库存较近五年相比维持在平均水平。

SHFE锡周库存 (吨)			
11月10日	当周增减	当月增减	当年增减
5683	-627	-888	201

表12: SHFE锡周库存 数据来源WIND



图27: SHFE锡库存 数据来源WIND



图28: SHFE锡季度库存 数据来源WIND



LME锡：截止至2023年11月10日，LME锡库存为7,485吨，较上一交易日减少15，注销仓单占比为8.42%。从季节性角度分析，当前库存较近五年相比维持在较高水平。

LME锡周库存 (吨)			
11月10日	当周增减	当月增减	当年增减
7485	50	130	4495

表13: LME锡周库存 数据来源WIND

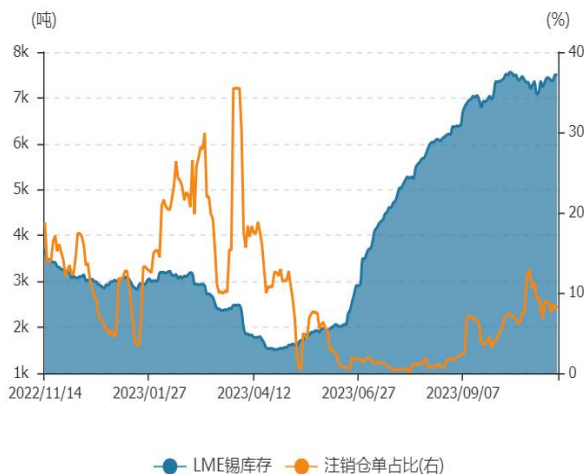


图29: LME锡库存 数据来源WIND

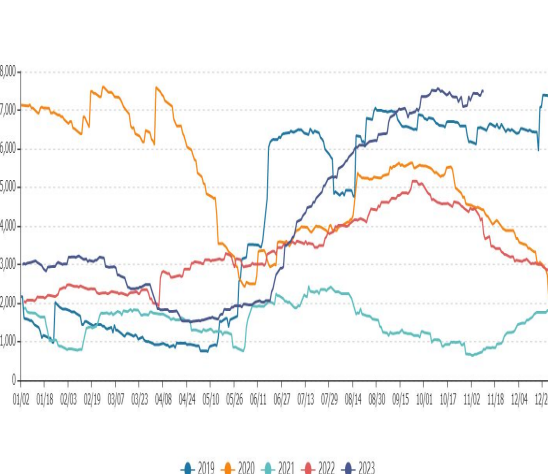


图30: LME锡季度库存 数据来源WIND



注意事项

本文中的信息均来源于公开资料，华鑫期货研究所及相关研究人员力求准确可靠，但对这些信息的准确性及完整性不作任何保证。我们已力求文章内容客观、公正，但文章中的信息与所表达的观点不构成所述期货买卖的出价或询价的依据，该等信息、意见并未考虑到获取本文人员的具体投资目的、财务状况以及特定需求，在任何时候均不构成对任何人的个人推荐。对依据或者使用本文所造成的一切后果，华鑫期货及其关联人员均不承担任何法律责任。

本文中的资料、意见、预测均只反映文章初次发布时的判断，可能会随时调整。该等意见、评估及预测无需通知即可随时更改。华鑫期货没有将此意见及建议向文章所有接收者进行更新的义务。

本文仅供内部参考交流使用，不构成投资建议。如未经授权，私自转载或者转发本文，所引起的一切后果及法律责任由私自转载或转发者承担。华鑫期货将保留随时追究其法律责任的权利。

华鑫期货有限公司

研究所

地址：上海市黄浦区福州路666号22楼

邮编：200001

电话：400-186-8822

华鑫期评

