华鑫期货有色库存周报

2023年11月13日-11月17日

目录：

一、铜库存

1，SHFE铜库存

2，LME铜库存

3，COMEX铜库存

4，国内铜隐形库存

二、铝库存

1，SHFE铝库存

2，LME铝库存

3，国内铝库隐形库存

三、锌库存

1，SHFE锌库存

2，LME锌库存

四、铅库存

1，SHFE铅库存

2，LME铅库存

五、镍

1，SHFE镍库存

2，LME镍库存

六、锡

1，SHFE锡库存

2，LME锡库存

七、库存总结

一、铜：

SHFE铜:截止至2023年11月17日，上海期货交易所阴极铜库存为31,026吨，较上一周减少3,820吨。从季节性角度分析，当前库存较近五年相比维持在较低水平。

SHFE铜周库存（吨）			
11月17日	当周增减	当月增减	当年增减
31026	-3820	-5382	-38242

表1：SHFE周库存 数据来源WIND

图1：SHFE铜库存 数据来源WIND

图2：SHFE铜季度库存 数据来源WIND

LME铜:截止至2023年11月17日，LME铜库存为181,275吨，较上周增1275吨，注销仓单占比为6%。从季节性角度分析，当前库存较近五年相比维持在平均水平。

LME铜周库存（吨）			
11月17日	当周增减	当月增减	当年增减
181275	1275	4800	92350

表2：LME周库存 数据来源WIND

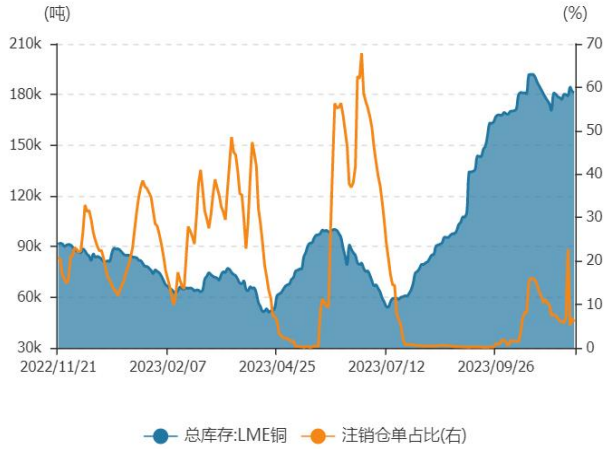

图3：LME铜库存 数据来源WIND

图4：LME铜季度库存 数据来源WIND

COMEX铜：截止至2023年11月17日，COMEX铜库存为19,815短吨，较周减少587短吨。从季节性角度分析，当前库存较近五年相比维持在较低水平。

COMEX铜周库存（短吨）			
11月17日	当周增减	当月增减	当年增减
19815	-587	-2106	-15276

表3：COMEX周库存 数据来源WIND

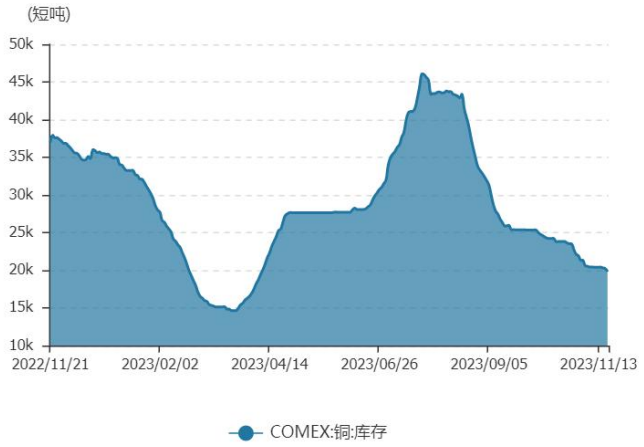

图5：COMEX铜库存 数据来源WIND

图6：COMEX铜季度库存 数据来源WIND

国内铜隐形库存：截止至2023年11月16日，上海保税区库存0.76万吨，广东地区库存0.62万吨，无锡地区库存0.3万吨，上海保税区库存较上一周减少0.11万吨。

图7：国内铜隐形库存 数据来源WIND

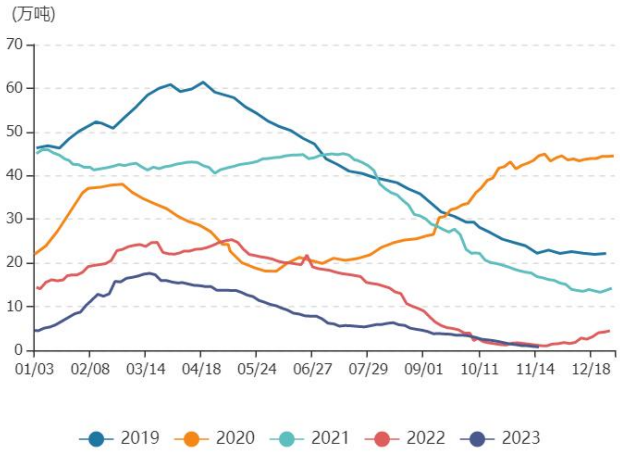

图8：国内铜隐形季度库存 数据来源WIND

二、铝

SHFE铝：截止至2023年11月17日，上海期货交易所电解铝库存为125,981吨，较上一周减少452吨。从季节性角度分析，当前库存较近五年相比维持在较低水平。

SHFE铝周库存（吨）			
11月10日	当周增减	当月增减	当年增减
126433	11694	15414	30552

表4：SHFE铝周库存　数据WIND

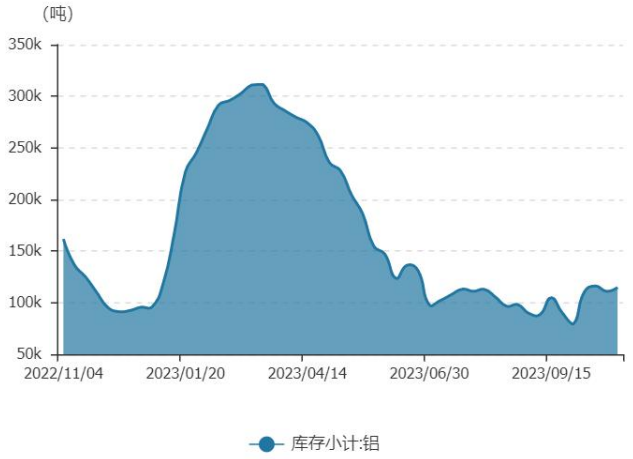

图9：SHFE铝库存　数据来源WIND

图10：SHFE铝季度库存　数据来源WIND

LME铝：截止至2023年11月17日，LME铝库存为481,775吨，较上一交易日减少2,025吨，注销仓单占比为55.81%。从季节性角度分析，当前库存较近五年相比维持在较低水平

LME铝周库存（吨）			
11月17日	当周增减	当月增减	当年增减
481775	25	7050	31475

表5：LME铝周库存　数据WIND

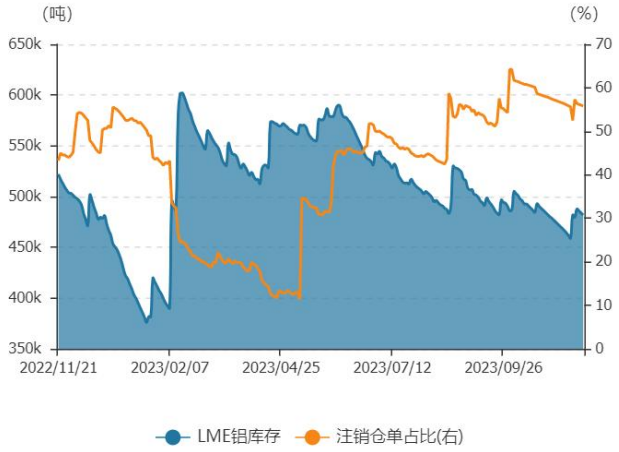

图11：LME铝库存　数据来源WIND

图12：LME铝季度库存　数据来源WIND

国内铝隐形库存：截止至2023年11月16日，电解铝社会库存总计60.25万吨，较上一日减少2.5吨；上海地区4万吨，无锡地区22.2万吨，杭州地区3.4万吨，佛山地区17.2万吨，天津地区3万吨，沈阳地区0万吨，巩义地区8.6万吨，重庆地区0.9万吨。

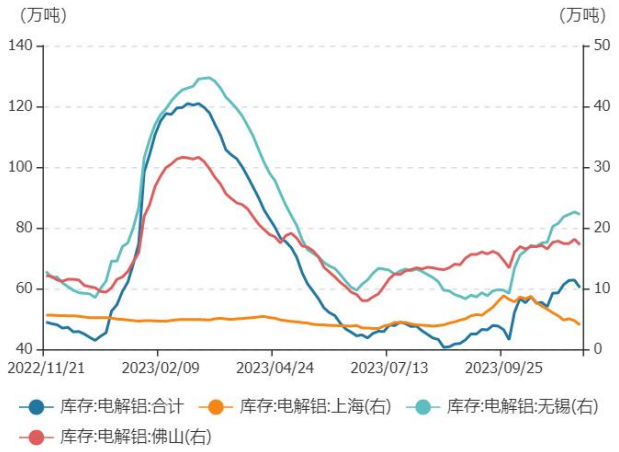

图13：国内铝隐形库存 数据来源WIND

图14：国内铝隐形季度库存 数据来源WIND

三、锌

SHFE锌库存：截止至2023年11月17日，上海期货交易所精炼锌库存为43,204吨，较上一周增加7,626吨。从季节性角度分析，当前库存较近五年相比维持在平均水平。

SHFE锌周库存（吨）			
11月17日	当周增减	当月增减	当年增减
43204	7626	11328	22751

表6：SHFE锌周库存 数据WIND

图15：SHFE锌库存 数据来源WIND

图16：SHFE锌季度库存 数据来源WIND

LME锌：截止至2023年11月17日，LME锌库存为133,050吨，较上周增62900吨，注销仓单占比为15.73%。从季节性角度分析，当前库存较近五年相比维持在平均水平。

LME锌周库存（吨）			
11月17日	当周增减	当月增减	当年增减
133050	62900	48525	101025

表7：LME锌周库存　数据WIND

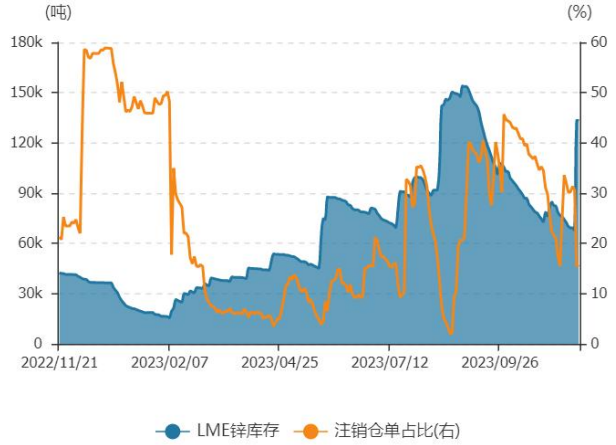

图17：LME锌库存　数据来源WIND

图18：LME锌季度库存　数据来源WIND

四、铅

SHFE铅：截止至2023年11月17日，上海期货交易所精炼铅库存为79,816吨，较上一周增加10,920吨。从季节性角度分析，当前库存较近五年相比维持在平均水平。

SHFE铅周库存（吨）			
11月17日	当周增减	当月增减	当年增减
79816	10920	15487	44599

表8：SHFE铅周库存　数据来源WIND

图19：SHFE铅库存　数据来源WIND

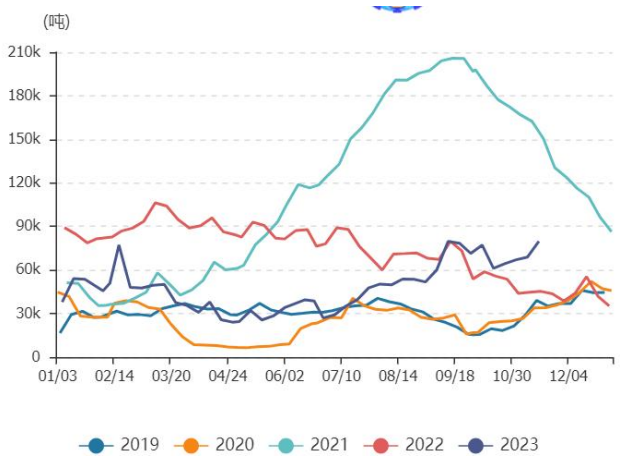

图20：SHFE铅季度库存　数据来源WIND

LME铅：截截止至2023年11月17日，LME铅库存为135,925吨，较上周增2025吨，注销仓单占比为31.18%。从季节性角度分析，当前库存较近五年相比维持在较高水平。

LME铅周库存（吨）			
11月17日	当周增减	当月增减	当年增减
135925	2025	8275	110775

表9：LME铅周库存　数据来源WIND

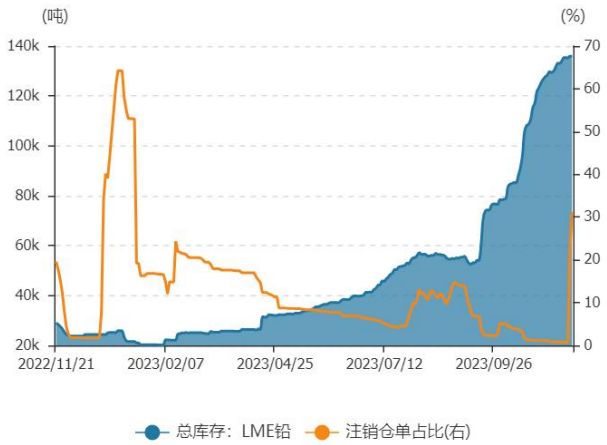

图21：LME铅库存　数据来源WIND

图22：LME铅季度库存　数据来源WIND

五、镍

SHFE镍：截止至2023年11月17日，上海期货交易所镍库存为10,847吨，较上一周减少110吨。从季节性角度分析，当前库存较近五年相比维持在较低水平。

SHFE镍周库存（吨）			
11月17日	当周增减	当月增减	当年增减
10847	-110	1679	8351

表10：SHFE镍周库存　数据来源WIND

图23：SHFE镍库存　数据来源WIND

图24：SHFE镍季度库存　数据来源WIND

LME镍：截止至2023年11月17日，LME镍库存为44,316吨，较上一周增1782吨，注销仓单占比为4.91%。从季节性角度分析，当前库存较近五年相比维持在较低水平。

LME镍周库存（吨）			
11月17日	当周增减	当月增减	当年增减
44316	1782	-582	-11160

表11：LME镍周库存　数据来源WIND

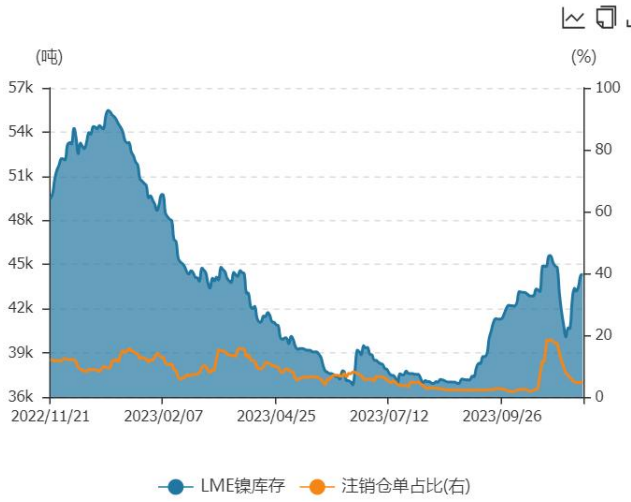

图25：LME镍库存　数据来源WIND

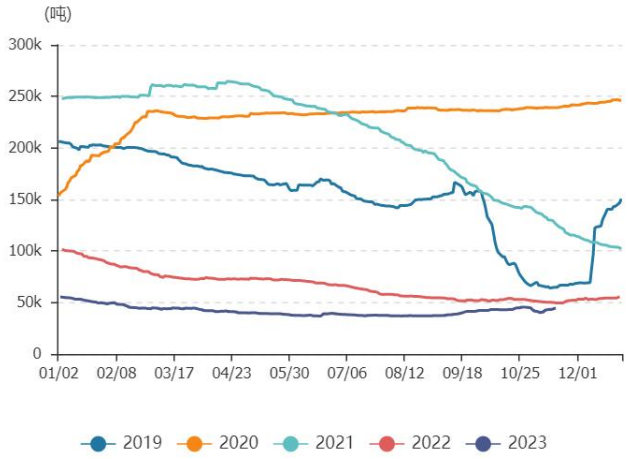

图26：LME镍季度库存　数据来源WIND

六：锡：

SHFE锡：截止至2023年11月17日，上海期货交易所锡库存为5,841吨，较上一周减少22吨。从季节性角度分析，当前库存较近五年相比维持在平均水平。

SHFE锡周库存（吨）			
11月17日	当周增减	当月增减	当年增减
5841	158	-730	359

表12：SHFE锡周库存　数据来源WIND

图27：SHFE锡库存 数据来源WIND

图28：SHFE锡季度库存 数据来源WIND

LME锡：截止至2023年11月17日，LME锡库存为7,785吨，较上周增加300吨，注销仓单占比为9.7%。从季节性角度分析，当前库存较近五年相比维持在较高水平。

LME锡周库存（吨）			
11月17日	当周增减	当月增减	当年增减
7785	300	430	4795

表13：LME锡周库存 数据来源WIND

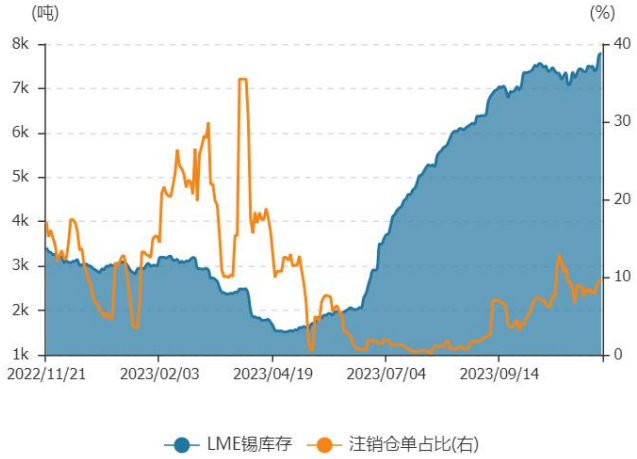

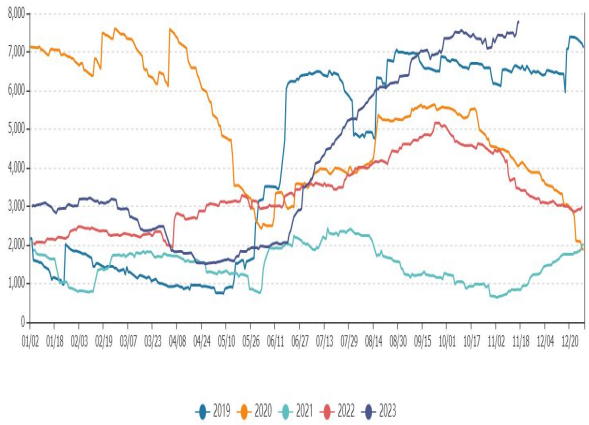

图29：LME锡库存 数据来源WIND

图30：LME锡季度库存 数据来源WIND

七：总结

本周值得重点关注的是铜和锌的库存。 国内铜包括显性和隐形库存维持下行，保持历史低位，LME铜继续保持历史中性位置，沪铜期价一周表现偏强，我们建议跟踪国内低库存背景下，是否产生更大的价格弹性。有色中异动的是锌，LME锌库存在周四出现暴涨，导致LME锌价出现明显下跌，并带动沪锌回落，周末上期所锌库存也出现明显上升，后续我们建议跟踪锌库存拐点出现后，对价格的传导。

注意事项

本文中的信息均来源于公开资料，华鑫期货研究所及相关研究人员力求准确可靠，但对这些信息的准确性及完整性不作任何保证。我们已力求文章内容客观、公正，但文章中的信息与所表达的观点不构成所述期货买卖的出价或询价的依据，该等信息、意见并未考虑到获取本文人员的具体投资目的、财务状况以及特定需求，在任何时候均不构成对任何人的个人推荐。对依据或者使用本文所造成的一切后果，华鑫期货及其关联人员均不承担任何法律责任。

本文中的资料、意见、预测均只反映文章初次发布时的判断，可能会随时调整。该等意见、评估及预测无需通知即可随时更改。华鑫期货没有将此意见及建议向文章所有接收者进行更新的义务。

本文仅供内部参考交流使用，不构成投资建议。如未经授权，私自转载或者转发本文，所引起的一切后果及法律责任由私自转载或转发者承担。华鑫期货将保留随时追究其法律责任的权利。

华鑫期货有限公司

研究所

地址：上海市黄浦区福州路666号22楼

邮编：200001

电话：400-186-8822

华鑫期评